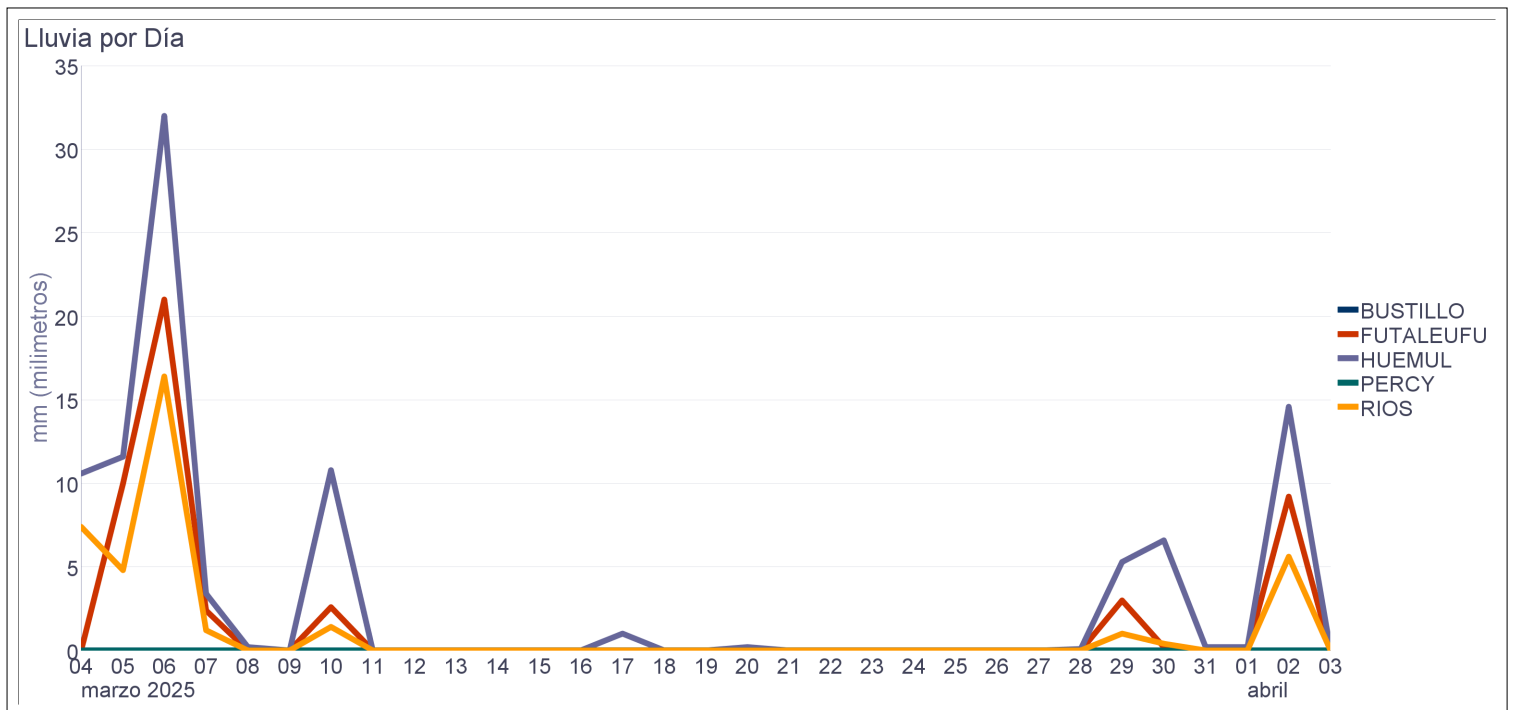



DATOS HIDROMETEOROLÓGICOS

	Estaciones Meteorologicas				
	Bustillo (Futalaufquen)	Futaleufu (Canal de Fuga)	Huemul (Amutui Quimey)	Percy (Esc.Río Percy)	Pto. Ríos (Río Grande)
Lluvia Diaria [mm]	0	0	0	0	0
Lluvia Mensual [mm]	0	9.2	14.8	0	5.6
Temp Media [°C]	0	6.34	6.72	0	5.27
Temp Max [°C]	0	13.55	13.6	0	13.3
Temp Min [°C]	0	0.35	1.1	0	-1.8
Evap. Diaria [mm]	ND	0.5	ND	ND	ND
Evap. Mensual [mm]	ND	1.7	ND	ND	ND

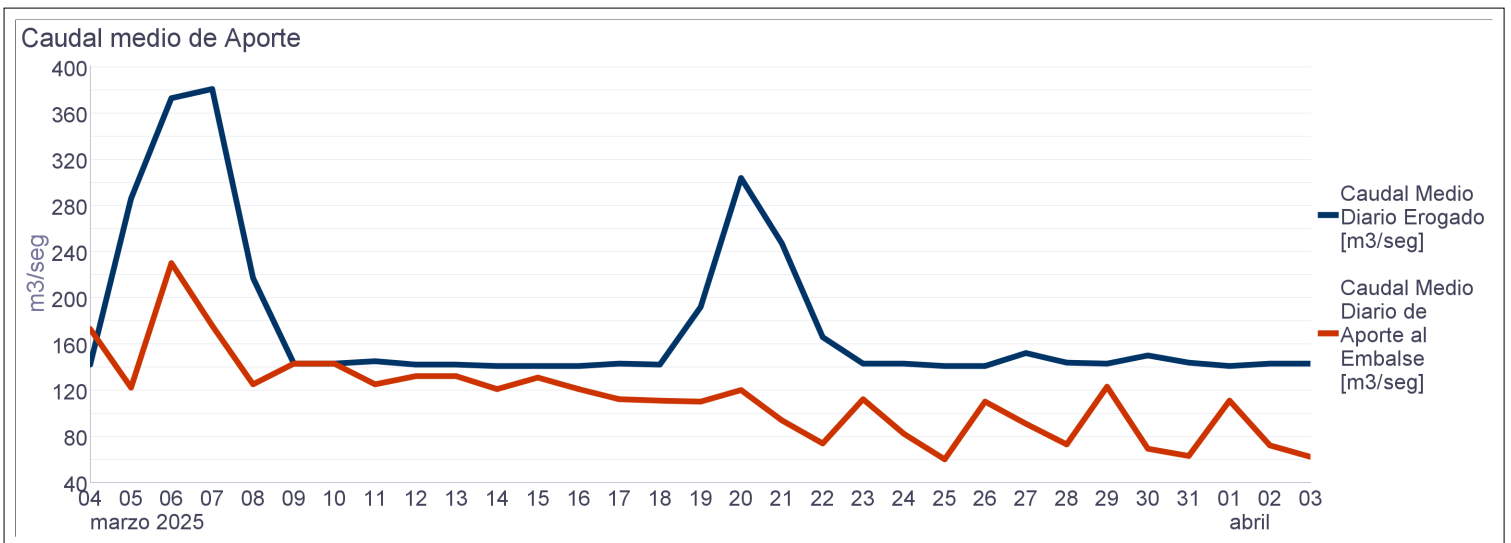
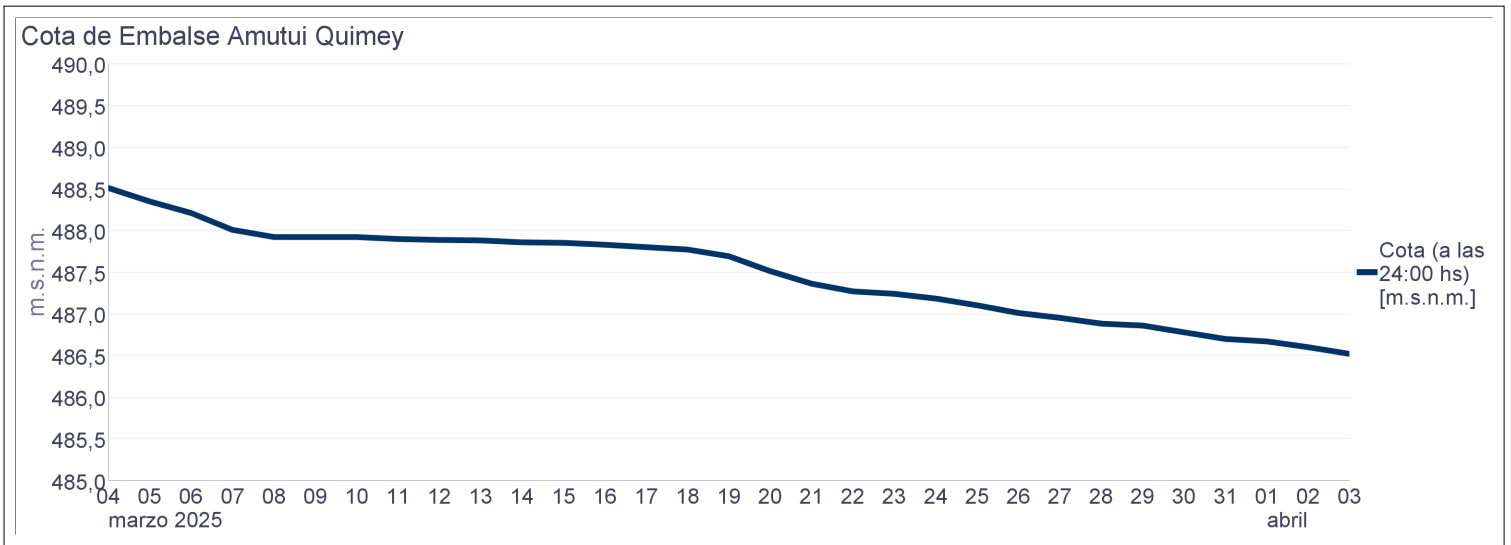


	Datos de Rios		
	Rio Frey (Lago Futalaufquen)	Rio Grande (Pto Rios)	Rio Percy (Escuela Río Percy)
Nivel (a las 24:00 hs) [m]	0	4.71	0
Variacion del Nivel [cm]	0	1	0
Caudal Medio Diario [m3/seg]	0	193	0
Variacion del Caudal [m3/seg]	0	0	0




Datos del Embalse Amutui Quimey	
Cota (a las 24:00 hs) [m.s.n.m.]	486.52
Variacion de la Cota [cm]	-8 ↓
Caudal Medio Diario de Aporte al Embalse [m3/seg]	62
Variacion del Caudal de Aporte [m3/seg]	-10
Caudal Medio Diario Erogado [m3/seg]	143

Indice de Riesgo	
Riesgo de Crecida	BAJO



Notas:

Estaciones meteorológicas, Bustillo y Percy fuera de servicio.



DATOS OPERATIVOS

	Datos de Generación por Grupo			
	FUTAHI 01	FUTAHI 02	FUTAHI 03	FUTAHI 04
Energía Generada Diaria [MWh]	2310	0	2302	0
Horas de Marcha en el Día [hs]	24	0	24	0
Potencia Media Despachada [MW]	95	0	95	0
Rendimiento Medio [%]	93	0	93	0
Caudal Medio Diario [m3/seg]	71	0	72	0
Energía Generada Mensual [MWh]	6873	0	6892	0
Horas de Marcha en el Mes [hs]	72	0	72	0

Datos Globales de Generación	
Energía Generada Diaria [MWh]	4612
Potencia Media [MW]	192
Energía Generada Mensual [MWh]	13765
Energía Diaria Predespachada [MWh]	4560
Energía Generada - Energía Predespachada [MWh]	52
Energía Generada - Energía Predespachada [%]	1.1%
Consumo Específico de la Central [MWh/hm3]	373

	Erogaciones			
	Turbinado	Vertedero	Desc. de Fondo	Total
Caudal medio de aporte a Río Grande [m3/seg]	143	0	0	143

	Servicios Auxiliares		
	Transformador		Total
	T5	T6	
Energía Diaria Consumida [kWh]	0	78980	78980
Energía Mensual Consumida [kWh]	0	228250	228250
Potencia Media Diaria [kW]	0	3291	3291

Novedades:

FUTAHI02 indisponible por MAPRO.